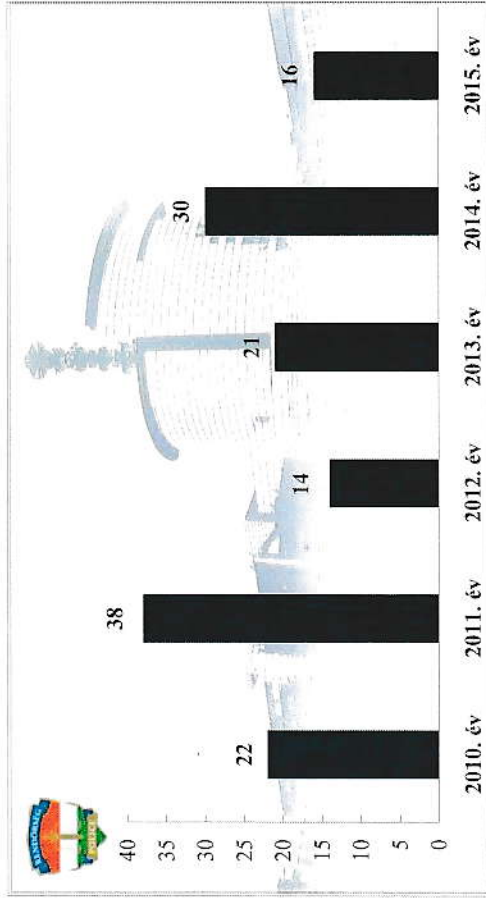




Személy sérüléses közúti közlekedési balesetekben súlyosan megsérült személyek száma (fő)
 2010-2015. évek statisztikai kimutatása
 Sárbogárdi Rendőrkapitányság



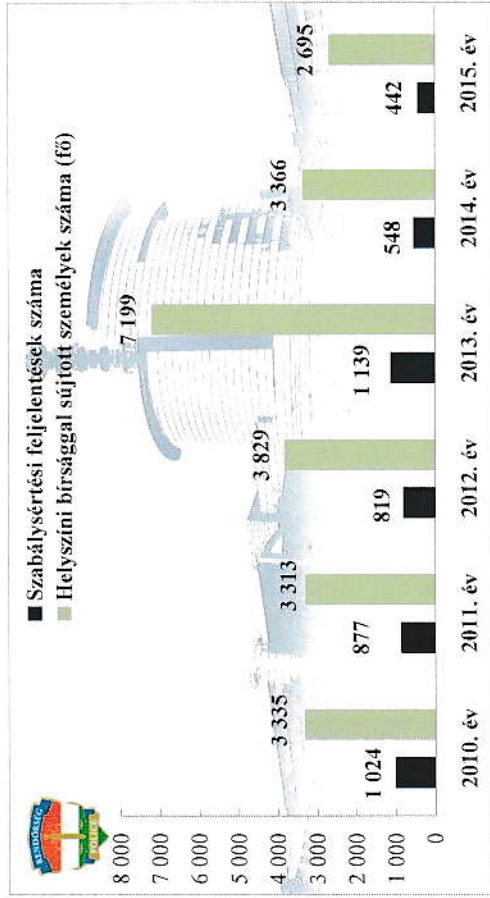
Személy sérüléses közúti közlekedési balesetekben könnyen sérült személyek száma (fő)
 2010-2015. évek statisztikai kimutatása
 Sárbogárdi Rendőrkapitányság



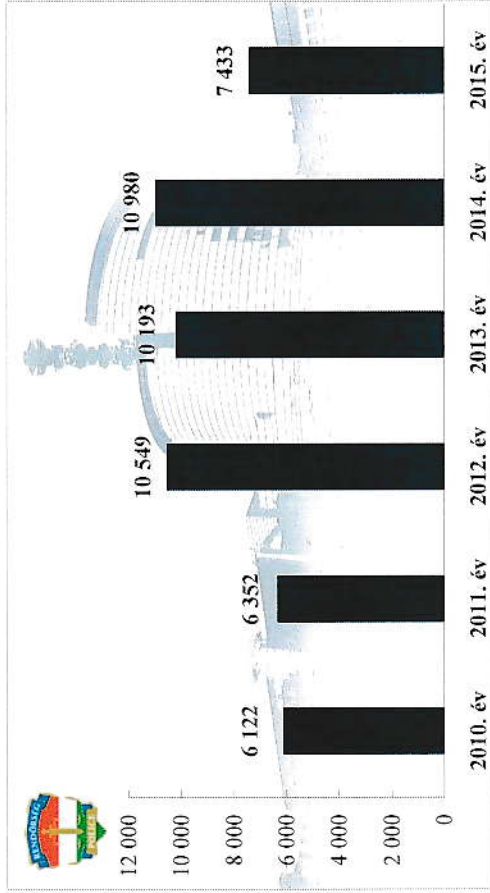
Iftasan okozott személy sérüléses közúti közlekedési balesetek száma
 2010-2015. évek statisztikai kimutatása
 Sárbogárdi Rendőrkapitányság



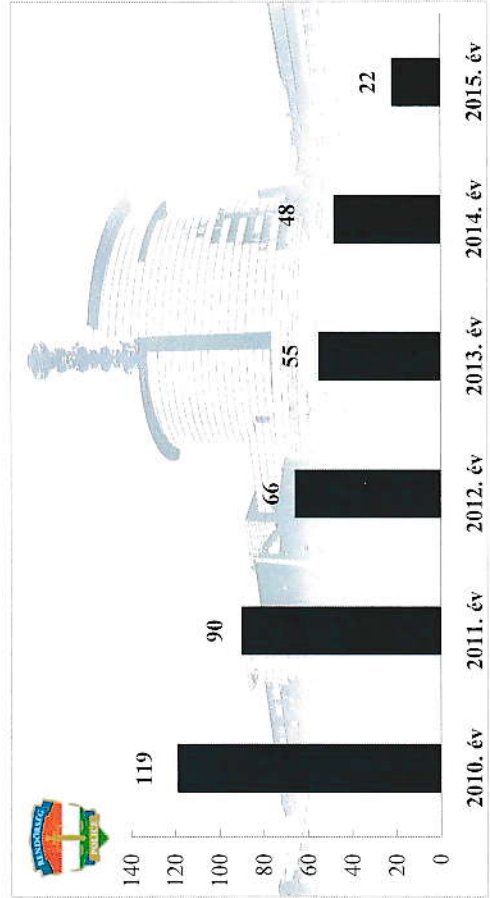
Szabálysértési feljelentések és a kiszabott helyszíni bírságok száma
2010-2015. évek statisztikai kimutatása
Sárbogárdi Rendőrkapitányság




Az egy főre jutó helyszíni bírságok összege (Ft)
2010-2015. évek statisztikai kimutatása
Sárbogárdi Rendőrkapitányság




Büntető feljelentések száma
2010-2015. évek statisztikai kimutatása
Sárbogárdi Rendőrkapitányság




Pozitív alkoholszonda alkalmazások száma
2010-2015. évek statisztikai kimutatása
Sárbogárdi Rendőrkapitányság



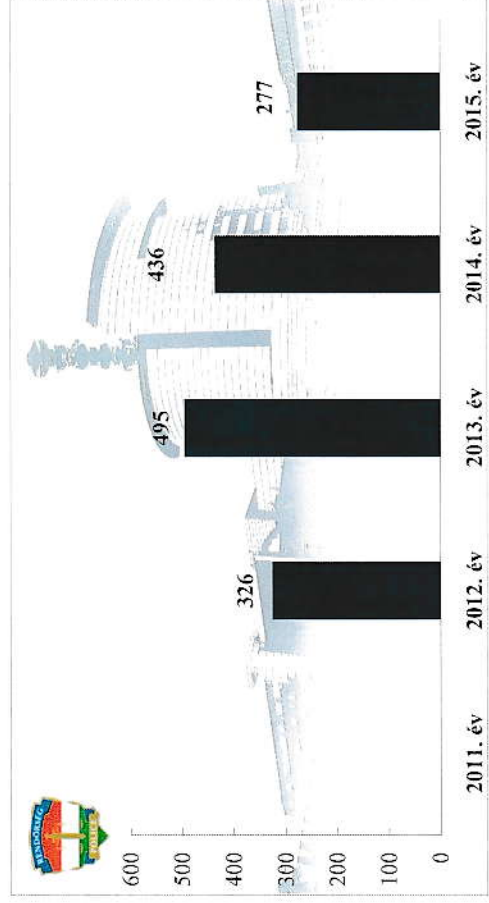
Rendészeti állomány, közterületre vezényelték száma (fő)
2010-2015. évek statisztikai kimutatása
Sárbogárdi Rendőrkapitányság



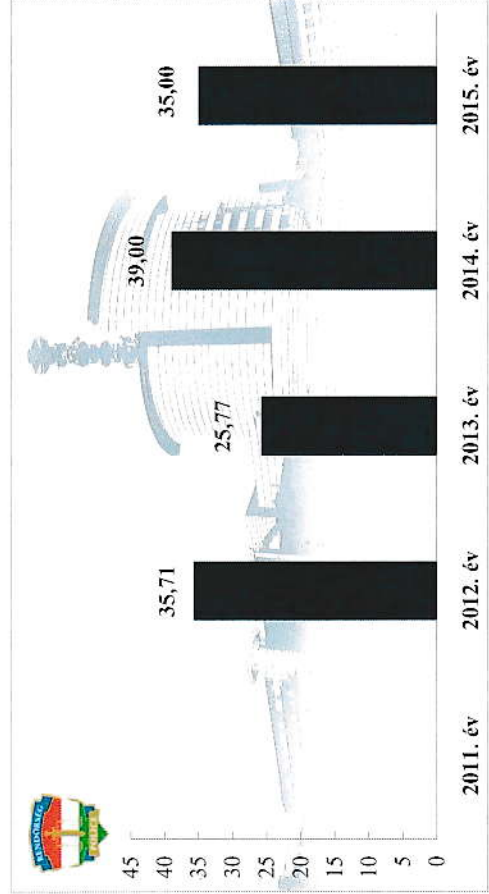
Rendészeti állomány, közterületre vezényelték óraszám (óra)
2010-2015. évek statisztikai kimutatása
Sárbogárdi Rendőrkapitányság



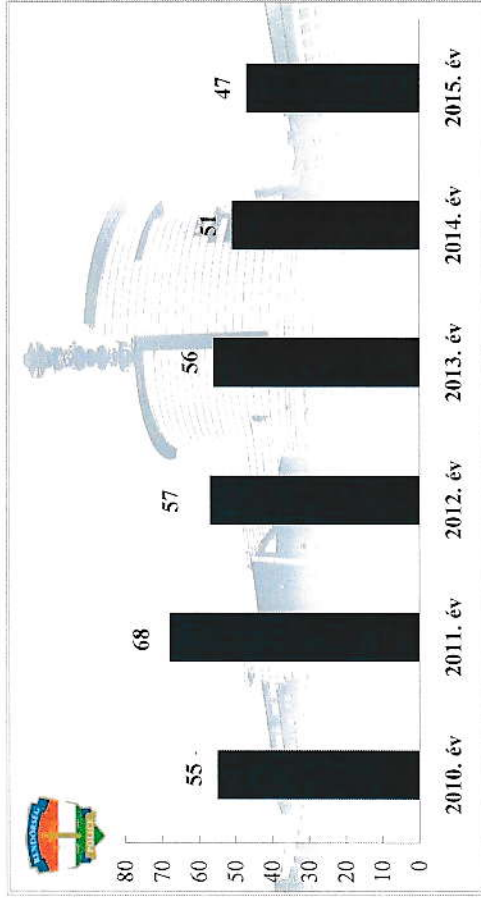
Tulajdon elleni szabálysértési ügyek száma
2011-2015. évek statisztikai kimutatása
Sárbogárdi Rendőrkapitányság



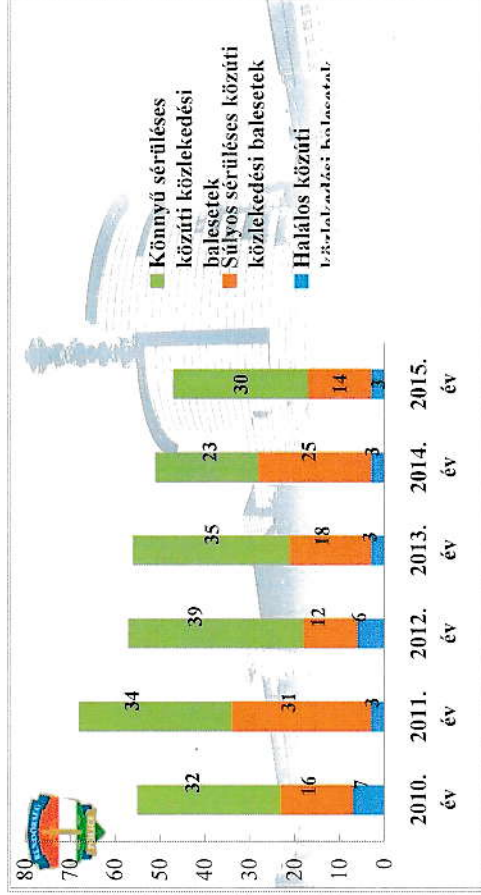
Tulajdon elleni szabálysértési ügyek felderítési mutatója (%)
2011-2015. évek statisztikai kimutatása
Sárbogárdi Rendőrkapitányság



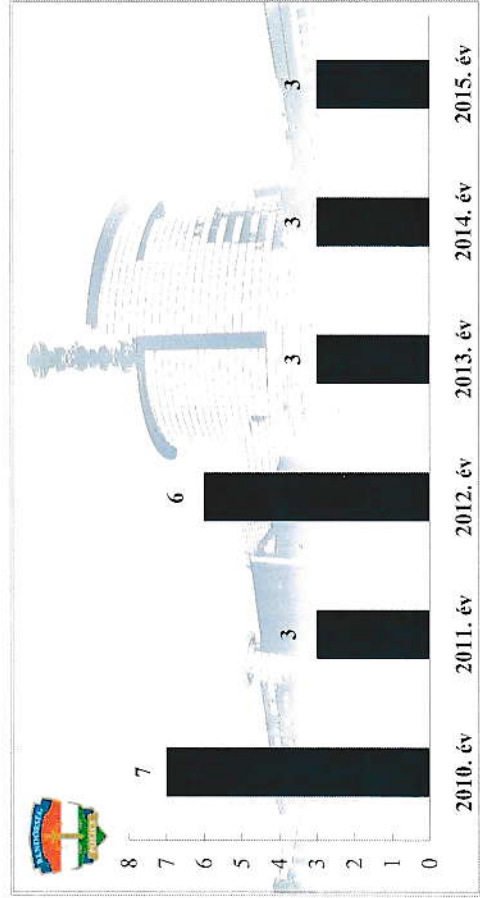
Személy sérüléssel közúti közlekedési balesetek száma
2010-2015. évek statisztikai kimutatása
Sárbogárdi Rendőrkapitányság



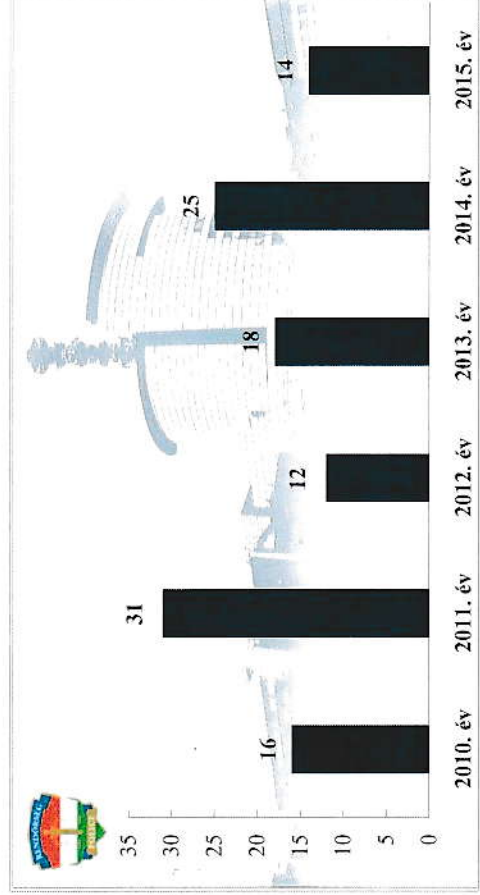
Személy sérüléssel közúti közlekedési balesetek megoszlása
2010-2015. évek statisztikai kimutatása
Sárbogárdi Rendőrkapitányság




Halálos közúti közlekedési balesetek száma
2010-2015. évek statisztikai kimutatása
Sárbogárdi Rendőrkapitányság




Súlyos sérüléssel közúti közlekedési balesetek száma
2010-2015. évek statisztikai kimutatása
Sárbogárdi Rendőrkapitányság



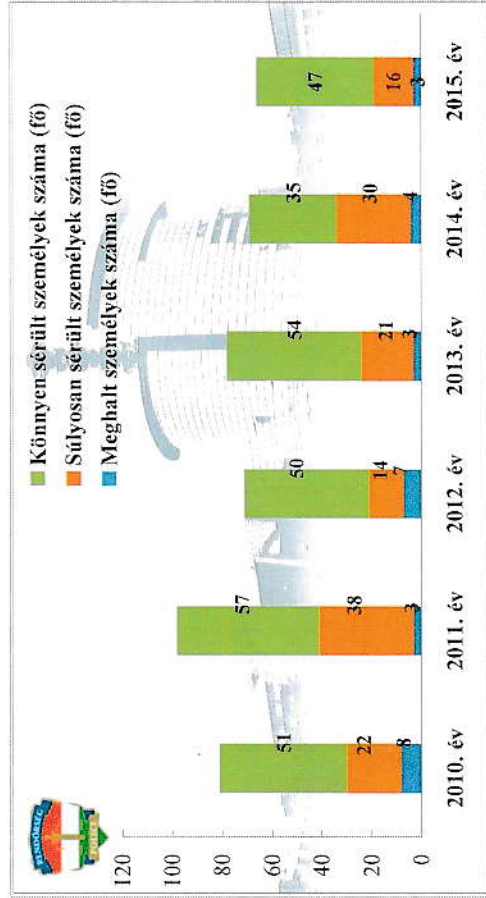
**Könnyű sérüléses közúti közlekedési balesetek száma
2010-2015. évek statisztikai kimutatása**
Sárbogárdi Rendőrkapitányság



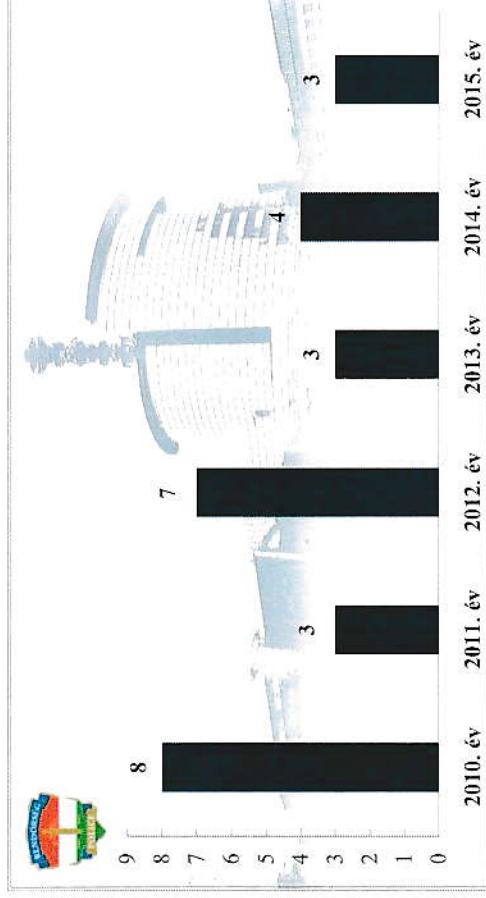
**Balesetet szenvedett személyek száma (fő)
2010-2015. évek statisztikai kimutatása**
Sárbogárdi Rendőrkapitányság



**Balesetet szenvedett személyek megoszlása (fő)
2010-2015. évek statisztikai kimutatása**
Sárbogárdi Rendőrkapitányság




**Személyesrüléses közúti közlekedési balesetekben meghalt személyek száma (fő)
2010-2015. évek statisztikai kimutatása**
Sárbogárdi Rendőrkapitányság



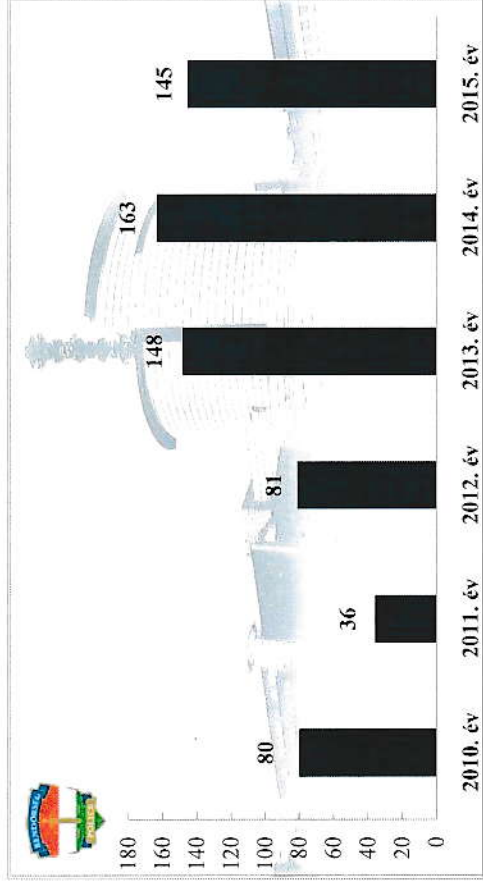
Elfogások száma

2010-2015. évek statisztikai kimutatása
Sárbogárdi Rendőrkapitányság



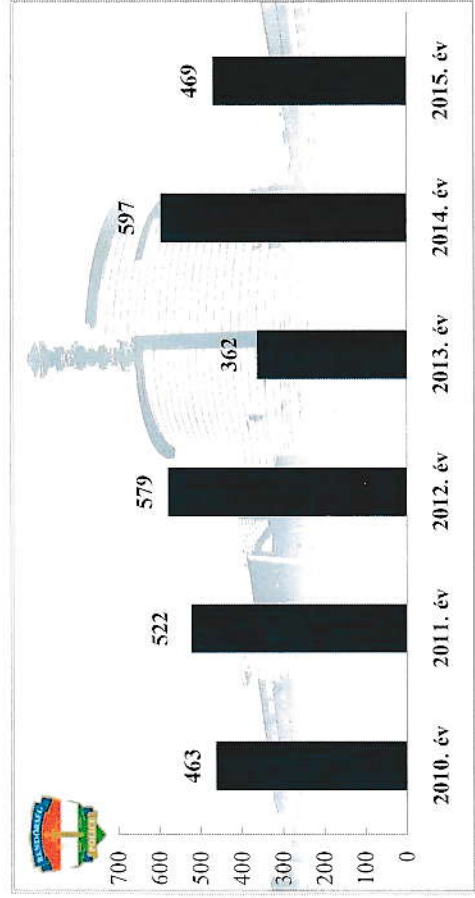
Biztonsági intézkedések száma

2010-2015. évek statisztikai kimutatása
Sárbogárdi Rendőrkapitányság



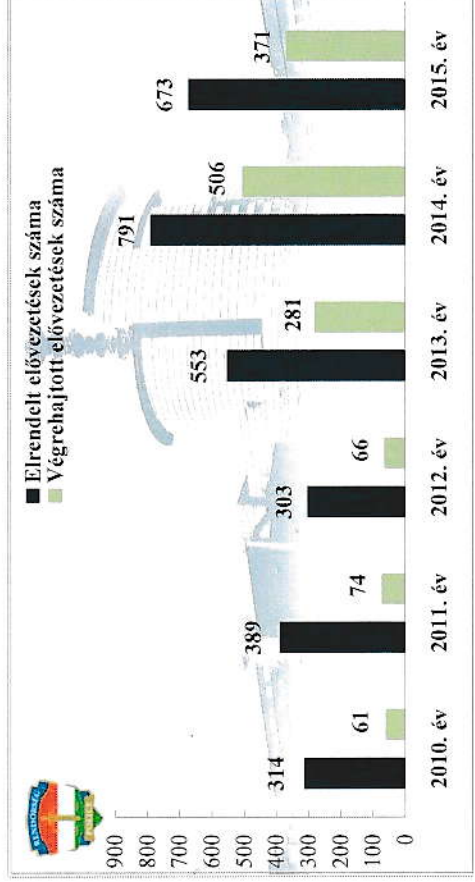
Előállítások száma

2010-2015. évek statisztikai kimutatása
Sárbogárdi Rendőrkapitányság



Elrendelt és végrehajtott elővezetések száma

2010-2015. évek statisztikai kimutatása
Sárbogárdi Rendőrkapitányság



Regisztrált bűncselekmények száma

1. számú melléklet a 07050-/2016/Ált. számú irathoz

Rendőri eljárásban regisztrált bűncselekmények száma és a befejezett nyomozások eredményessége	Bűncselekmények száma						Nyomozás-eredményességi mutató (%)					
	2010. év	2011. év	2012. év	2013. év	2014. év	2015. év	2010. év	2011. év	2012. év	2013. év	2014. év	2015. év
Emberölés	-	-	-	-	-	-						
Szándékos befejezett emberölés	-	-	-	-	-	-						
Emberölés kísérlete	-	-	-	-	-	-						
Testi sértés	148	72	109	94	84	78		78,2	90,3	87,4	86,7	83,5
Súlyos testi sértés	21	15	17	20	12	25		68,4	63,2	68,0	58,8	57,7
Halált okozó testi sértés	-	-	-	-	-	-						
Kiskorú veszélyeztetése	5	-	15	20	7	15		0,0	88,2	87,0	70,0	89,2
Embersempészés	-	-	-	-	-	-						
Garázdaság	275	55	55	31	36	42		75,0	75,8	61,5	78,6	75,0
Önbíraskodás	2	3	1	1	2	1		42,9	50,0	0,0	66,7	100,0
Kábítószerrel kapcsolatos bűncselekmények (az 1978. évi IV. törvény alapján a visszaélés kábítószerrel - terjesztési magatartások tekintetében, a 2012. évi C. törvény alapján kábítószerkereskedelem)	-	-	-	-	-	-						
Lopás*	580	570	583	704	514	320		14,9	12,0	33,9	23,5	23,7
Személygépkocsi lopás	-	-	4	1	-	1			50,0	100,0		0,0
Zárt gépjármű-fejtérés	6	11	10	5	6	6		0,0	0,0	0,0	0,0	14,3
Lakásbetörés	119	111	93	92	96	57		10,9	8,1	17,2	19,6	29,3
Rablás	8	4	6	2	2	2		50,0	75,0	42,9	100,0	50,0
Kifosztás	-	-	-	-	1	2			0,0	0,0		100,0
Zsarolás	6	-	-	1	2	1		100,0	0,0	50,0	66,7	100,0
Rongálás	36	36	31	29	21	20		19,4	37,8	22,6	30,0	45,5
Orgazdaság	2	1	1	5	5	-		50,0	100,0	100,0	100,0	83,3
Jármű önkényes elvétele	1	3	2	7	3	4		100,0	75,0	0,0	71,4	60,0
14 kiemelten kezelt bcs összesen	1063	744	803	894	677	485		48,0	29,0	29,6	42,9	37,7
Közterületen elkövetett bűncselekmény	220	257	199	240	260	177		50,5	55,3	39,2	73,3	80,8
Közterületen elkövetett kiemelten kezelt bűncselekmény	157	189	133	143	53	47		40,8	49,2	33,1	62,9	57,4
Összes bűncselekmény	1437	2410	1370	1183	1220	1163		53,8	70,9	45,8	51,2	69,4
Regisztrált bűncselekmények 100.000 lakosra vetített aránya	3 832	2 959	3 566	3 203	3 060	3 742						
Bűnügyek nyomozási ideje (ügyidő)	65,3	76,8	79,1	106,1	116,0	120,9						
A bíróság elé állítások aránya a vádemelésekhez képest	3,2	6,2	3,4	9,9	4,2	2,3						
1. számú mellékletben meghatározott egyes bűncselekmények												

* A lopások száma tartalmazza a betöréses lopások számát is

2010-2015. évek statisztikai kimutatása
Sárbogárdi Rendőrkapitányság

Intézkedési mutatók, rendészeti adatok

	2010. év	2011. év	2012. év	2013. év	2014. év	2015. év	Változás 2014-2015	Dinamika 2014-2015 (%)
Elfogások száma	111	74	60	173	154	141	-13	-8,4%
Előállítások száma	463	522	579	362	597	469	-128	-21,4%
Biztonsági intézkedések száma	80	36	81	148	163	145	-18	-11,0%
Elrendelt elővezetések száma	314	389	303	553	791	673	-118	-14,9%
Végrehajtott elővezetések száma	61	74	66	281	506	371	-135	-26,7%
Szabálysértési feljelentések száma	1 024	877	819	1 139	548	442	-106	-19,3%
Büntető feljelentések száma	119	90	66	55	48	22	-26	-54,2%
Helyszíni bírsággal sújtott személyek száma (fő)	3 335	3 313	3 829	7 199	3 366	2 695	-671	-19,9%
Kiszabott helyszíni bírságok összege (ezer Ft)	20 418	21 044	40 394	73 378	36 959	20 032	-16 927	-45,8%
Alkoholszonda alkalmazások száma összesen (eset)	6 484	6 707	7 963	6 917	2 780	1 806	-974	-35,0%
Pozitív eredményű alkoholszonda alkalmazások száma (eset)	196	136	191	341	122	47	-75	-61,5%
Közterületi szolgálati létszám (fő)	6 207	5 234	5 970	5 226	5 888	5 310	-578	-9,8%
Közterületi szolgálati óraszám (óra)	61 147	61 363	68 665	65 046	51 326	49 247	-2 079	-4,0%
Egy főre jutó közterületi óraszám (óra/fő)	764,00	776,00	837,00	803,00	618,00	631,00	13	2,1%
Tulajdon elleni szabálysértési ügyek száma			326	495	436	277	-159	-36,5%
Tulajdon elleni szabálysértési ügyek felderítési mutatója (%)			35,71	25,77	39,00	35	-4	-10,3%

Közúti közlekedési baleseti adatok

	2010. év	2011. év	2012. év	2013. év	2014. év	2015. év	Változás 2014-2015	Dinamika 2014-2015 (%)
Személy sérüléses közúti közlekedési balesetek száma	55	68	57	56	51	47	-4	-7,8%
Halálos közúti közlekedési balesetek	7	3	6	3	3	3	0	0,0%
Súlyos sérüléses közúti közlekedési balesetek	16	31	12	18	25	14	-11	-44,0%
Könnyű sérüléses közúti közlekedési balesetek	32	34	39	35	23	30	7	30,4%
Személy sérüléses közúti közlekedési baleset során meghalt, illetve megsérült személyek száma (fő)	81	98	71	78	69	66	-3	-4,3%
Meghalt személyek száma (fő)	8	3	7	3	4	3	-1	-25,0%
Súlyosan sérült személyek száma (fő)	22	38	14	21	30	16	-14	-46,7%
Könnyen sérült személyek száma (fő)	51	57	50	54	35	47	12	34,3%
Ittasan okozott közúti közlekedési balesetek száma	2	12	4	12	8	2	-6	-75,0%